

# HDIV

## FNB amélioré vente d'options d'achat couvertes multisectionnelles Hamilton



### HAMILTON ETFs

RENDEMENT  
DES  
DIVIDENDES

9,73 %

## Vous fournir plus de revenus, chaque mois

Le **FNB amélioré vente d'options d'achat couvertes multisectionnelles Hamilton** est conçu pour aider les investisseurs à long terme à atteindre leurs besoins de revenus mensuels.

### Faits saillants : HDIV


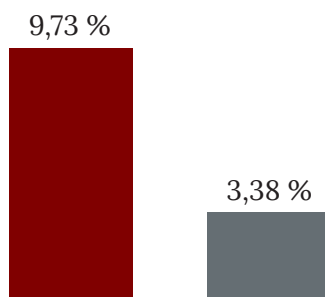
- Rendement des dividendes de 9,73 % avec **distributions mensuelles**
- Portefeuille équilibré de 7 FNB d'option d'achat couverte sectorielles ayant une composition sectorielle similaire à celle du S&P/TSX 60
- L'indice SOLMSCCT (The Solactive Multi-Sector Covered Call ETFs index) a surperformé l'indice S&P/TSX 60 avant un effet de levier modeste et après les frais des constituants<sup>3</sup>
- Un effet de levier en espèces modeste de 25 % pour améliorer le rendement des dividendes et le potentiel de croissance

### L'indice surperforme le S&P/TSX 60

Valeur de 100 000 \$ investis depuis 2015<sup>1,3</sup>



### Rendement des Dividendes Supérieur au S&P/TSX 60<sup>2</sup>



1. Valeur de 100 000 \$ investis dans l'indice Solactive Multi-Sector Covered Call ETFs TR x1.25 (SOLMSCCT ; 31 juillet 2015) par rapport au S&P/TSX 60 au 30 juin 2022, sans levier et après les frais des constituants. Source : Bloomberg, Solactive AG. 2. Rendement de dividendes de HDIV contre le S&P/TSX 60 au 30 juin 2022. Source FNB Hamilton, Bloomberg. 3. Actuellement, l'indice Solactive Multi-Sector Covered Call ETFs TR (SOLMSCCT) est composé de pondérations égales des mêmes 7 FNB d'appels couverts de secteurs cotés en bourse au Canada dans HDIV. 4. Toutes les données du portefeuille au 30 juin 2022

**HDIV**

# FNB amélioré vente d'options d'achat couvertes multisectorielles Hamilton


**HAMILTON ETFS**


## Objectif de placement


Le fonds cherche à fournir un revenu mensuel intéressant et une appréciation du capital à long terme à partir d'un portefeuille diversifié et multisectoriel composé principalement de FNB d'options d'achat couvertes axés sur le Canada.

## Raisons d'investir dans HDIV

 Revenu mensuel plus élevé avec un rendement de dividendes de 9,73%

 Composition sectorielle similaire au S&P/TSX 60 avec plus de diversification

 Potentiel de croissance accru par rapport aux FNB d'options d'achat couvertes individuelles

 Un alternatif à rendement de dividendes plus élevé par rapport aux FNB indiciels généraux et aux stratégies d'options d'achat couvertes individuelles

L'ensemble des commissions, des frais de gestion et des dépenses peut être associé à un investissement dans des fonds négociés en bourse gérés par Hamilton Capital Partners Inc. (les « FNB de Hamilton »). Les FNB de Hamilton ne sont pas garantis, leur valeur fluctue souvent et leur rendement passé n'est pas garant de leur rendement futur. Le prospectus contient des renseignements détaillés importants sur les FNB de Hamilton. Veuillez lire le prospectus avant d'investir.



## Pourquoi ajouter un effet de levier modeste ?

HDIV offre un rendement de dividendes plus élevé avec plus de potentiel de hausse pour les investisseurs à long terme

### Titres

CI Energy Giants Covered Call ETF

BMO Covered Call Utilities ETF

Harvest Healthcare Leaders Income ETF

Horizons Gold Producer Equity Covered Call ETF

CI U.S. &amp; Canada Lifeco Income ETF

BMO Covered Call Canadian Banks ETF

Harvest Tech Achievers Growth &amp; Income ETF

### Détails du fonds

Symbole	HDIV
Bourse	TSX
Frais de gestion	0,65 %
Date de création	19 juillet, 2021
Style du placement	indiciel
Rééquilibrage	Semestriel
Distributions	Mensuelles
Actif net	188 574 363 \$
Administrateur	Horizons ETFs
Auditeur	KPMG LLP