

HCA

# FNB indiciel retour à la moyenne – banques canadiennes Hamilton



HAMILTON ETFs

RENDEMENT  
DES  
DIVIDENDES

4,56 %

## Une façon plus intelligente d'investir dans les banques canadiennes

Le **FNB indiciel retour à la moyenne – banques canadiennes Hamilton (HCA)** constitue une excellente solution pour investir dans les banques canadiennes à long terme

### Faits saillants : HCA

- Le **Solactive Canadian Bank Mean Reversion Index TR** a surpassé un portefeuille équilibré de banques canadiennes, surtout en période de turbulence
- Exposition aux **banques canadiennes**, grâce à une stratégie de retour à la moyenne avec rééquilibrage trimestriel
- Potentiel de **rendements à long terme supérieurs et de fluctuations inférieures**

### Croissance de 10 000 \$

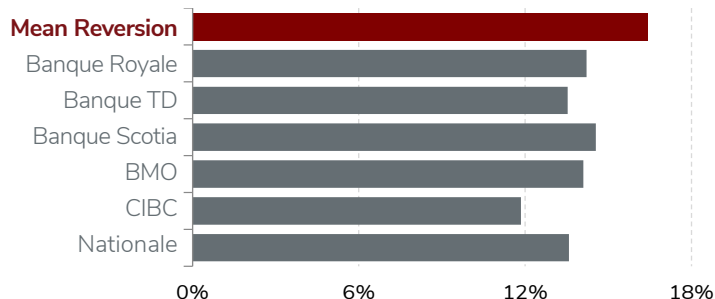


### Rendements

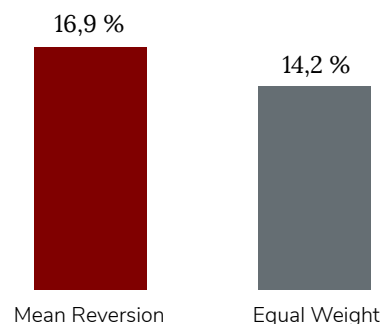
1mo	3mo	6mo	Cumul annuel	1an	Depuis la création*
2,8 %	-6,4 %	5,8 %	-1,7 %	9,3 %	31,0 %

\*Annualisé

### Surpassé les grandes banques depuis 1990<sup>3</sup>



### Performance du retour à la moyenne par rapport à l'équ pondération<sup>1</sup>



<sup>1</sup>Rendement annualisé de le Solactive Canadian Bank Mean Reversion Index TR contre un portefeuille équilibré des cinq grandes banques can., au 31 mar 2022; source : Bloomberg, Solactive AG, Hamilton ETFs

<sup>2</sup>Valeur de 100 000 \$ investis (1 jan 1990) dans le Solactive Canadian Bank Mean Reversion Index TR contre dans un portefeuille équilibré des cinq grandes banques can., au 31 mar 2022; source : Bloomberg, Solactive AG, Hamilton ETFs

<sup>3</sup>Rendement annualisé de le Solactive Canadian Bank Mean Reversion Index TR contre des cinq grandes banques can. du 1 jan 1990 au 31 mar 2022; source : Bloomberg, Hamilton ETFs, Solactive AG

HCA

# FNB indiciel retour à la moyenne – banques canadiennes Hamilton



HAMILTON ETFS

## Objectif de placement

Le fonds est conçu pour suivre de près les rendements du Solactive Canadian Bank Mean Reversion Index TR, qui applique une stratégie de retour à la moyenne aux “six grandes” banques canadiennes. Historiquement, acheter les traînants et vendre les gagnants a été une stratégie gagnante, car les banques canadiennes - sur le long terme - ont tendance à générer des rendements similaires.

## Raisons d'investir dans HCA



La stratégie de retour à la moyenne s'est révélée particulièrement efficace en période de turbulence des marchés



Distributions mensuelles

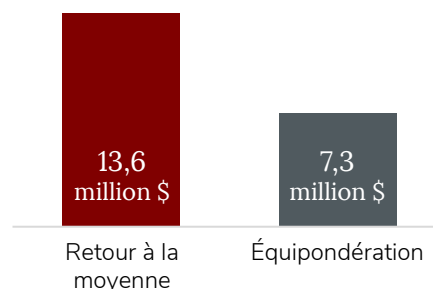


Le rendement de cette stratégie a surpassé celui des **banques canadiennes** individuelles et celui d'un portefeuille **équilibré** à long terme<sup>1</sup>

1. Le Solactive Canadian Bank Mean Reversion Index TR (SOLCBMRT) a fait mieux que les actions de chacune des cinq grandes banques canadiennes au cours des périodes de 5, 10, 20, et 30 ans, au 31 mar 2022; source : Bloomberg, Solactive AG

L'ensemble des commissions, des frais de gestion et des dépenses peut être associé à un investissement dans des fonds négociés en bourse gérés par Hamilton Capital Partners Inc. (les « FNB de Hamilton »). Les FNB de Hamilton ne sont pas garantis, leur valeur fluctue souvent et leur rendement passé n'est pas garant de leur rendement futur. Le prospectus contient des renseignements détaillés importants sur les FNB de Hamilton. Veuillez lire le prospectus avant d'investir.

Valeur de 100 000 \$ investis depuis 1990<sup>2</sup>



### Titres principaux

Banque Nationale	28,0 %
Banque Royale	26,3 %
CIBC	25,3 %
Banque Scotia	7,2 %
Banque TD	6,7 %
BMO	6,4 %

### Détails du Fonds

Symbole	HCA
Bourse	TSX
Frais de gestion	0,45 %
Date de création	26 Jun 2020
Style du placement	Indiciel, retour à la moyenne
Rééquilibrage	Trimestriel
Distributions	Mensuelle
Actif net	571 483 933 \$
Administrateur	Horizons ETFs
Auditeur	KPMG LLP