

HCA

FNB indiciel retour à la moyenne – banques canadiennes Hamilton



HAMILTON ETFs

RENDEMENT
DES
DIVIDENDES

4,20 %

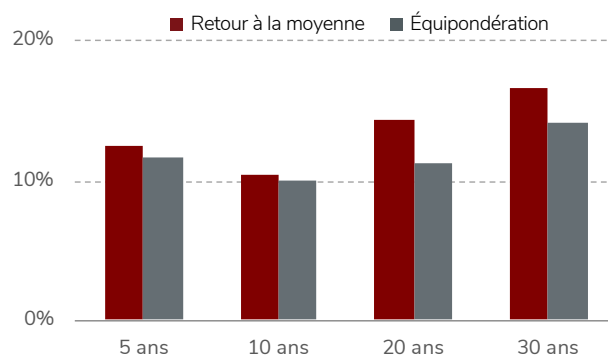
Une façon plus intelligente d'investir dans les banques canadiennes

Le FNB indiciel retour à la moyenne – banques canadiennes Hamilton (HCA) constitue une excellente solution pour investir dans les banques canadiennes à long terme

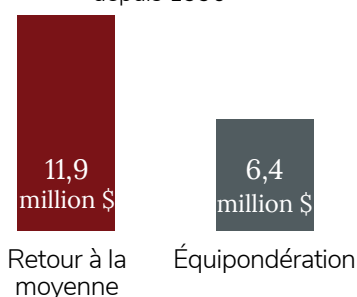
Faits saillant: HCA

- Le **Solactive Canadian Bank Mean Reversion Index TR** a surpassé un portefeuille équilibré de banques canadiennes, surtout en période de turbulence
- Exposition aux **banques canadiennes**, grâce à une stratégie de retour à la moyenne avec rééquilibrage mensuel
- Potentiel de **rendements à long terme supérieurs et de fluctuations inférieures**

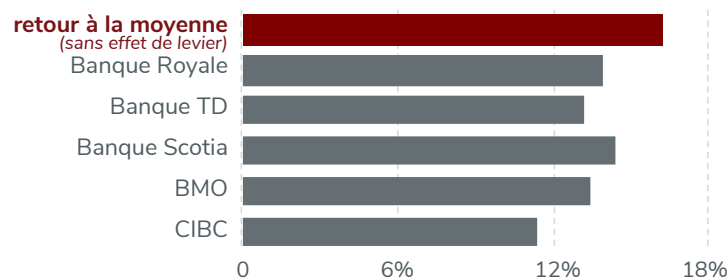
Performance du retour à la moyenne par rapport à l'équipondération¹



Valeur de 100 000 \$ investis depuis 1990²



Surpassé les grandes banques depuis 1990³



¹Rendement annualisé de le Solactive Canadian Bank Mean Reversion Index TR contre un portefeuille équilibré des cinq grandes banques can., au 30 juin 2021; source : Bloomberg, Solactive AG, Hamilton ETFs

²Valeur de 100 000 \$ investis (1 jan 1990) dans le Solactive Canadian Bank Mean Reversion Index TR contre dans un portefeuille équilibré des cinq grandes banques can., au 30 juin 2021; source : Bloomberg, Solactive AG, Hamilton ETFs

³Rendement annualisé de le Solactive Canadian Bank Mean Reversion Index TR contre des cinq grandes banques can. du 1 jan 1990 au 30 juin 2021; source : Bloomberg, Hamilton ETFs, Solactive AG

HCA

FNB indiciel retour à la moyenne – banques canadiennes Hamilton



HAMILTON ETFs

Performance

Croissance de \$ 10,000



Rendements

1mo	3mo	6mo	Cumul annuel	1yr	Depuis la création*
0,62 %	-0,67 %	16,25 %	25,31 %	37,95 %	43,39 %

*Annualisé

Raisons d'investir dans HCA



La stratégie de retour à la moyenne s'est révélée particulièrement efficace en période de turbulence des marchés



Distributions mensuelles



Le rendement de cette stratégie a surpassé celui des **banques canadiennes** individuelles et celui d'un portefeuille **équilibré** à long terme¹

1. Le Solactive Canadian Bank Mean Reversion Index TR (SOLCBMRT) a fait mieux que les actions de chacune des cinq grandes banques canadiennes au cours des périodes de 5, 10, 20, 25 et 30 ans, au 30 juin 2021; source : Bloomberg, Solactive AG

L'ensemble des commissions, des frais de gestion et des dépenses peut être associé à un investissement dans des fonds négociés en bourse gérés par Hamilton Capital Partners Inc. (les « FNB de Hamilton »). Les FNB de Hamilton ne sont pas garantis, leur valeur fluctue souvent et leur rendement passé n'est pas garant de leur rendement futur. Le prospectus contient des renseignements détaillés importants sur les FNB de Hamilton. Veuillez lire le prospectus avant d'investir.

Le retour à la moyenne

Au fil des ans, l'achat des titres retardataires et la vente des titres les plus performants à la fin de chaque mois se sont avérés une stratégie gagnante, stimulée par la tendance des banques canadiennes à générer des rendements semblables à long terme.

Titres principaux

Banque Scotia	27,0 %
BMO	27,0 %
Banque TD	27,0 %
Banque Nationale	7,0 %
CIBC	7,0 %
Banque Royale	7,0 %

Détails du Fonds

Symbole	HCA
Bourse	TSX
Frais de gestion	0,45 %
Date de création	26 Jun 2020
Style du placement	Indiciel, retour à la moyenne
Rééquilibrage	Mensuel
Distributions	Mensuelle
Administrateur	Horizons ETFs
Auditeur	KPMG LLP