

HBA

FNB indiciel équipondéré – banques australiennes Hamilton



HAMILTON ETFS

RENDEMENT
DES
DIVIDENDES

—
4,99 %

Revenu de dividendes provenant de l'Australie

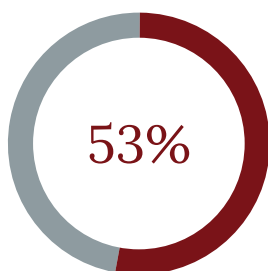
Le FNB indiciel équipondéré – banques australiennes Hamilton (HBA) offre des dividendes supérieurs provenant de l'un des meilleurs secteurs bancaires au monde

Faits saillant: HBA

- Exposition à des banques australiennes, avec des **distributions trimestrielles attrayantes**
- L'un des secteurs bancaires les plus performants et les mieux capitalisés au monde, qui évolue dans l'une des économies les plus prospères
- Depuis vingt ans, les banques australiennes ont affiché des rendements et une volatilité semblables – mais des corrélations faibles – par rapport aux banques canadiennes

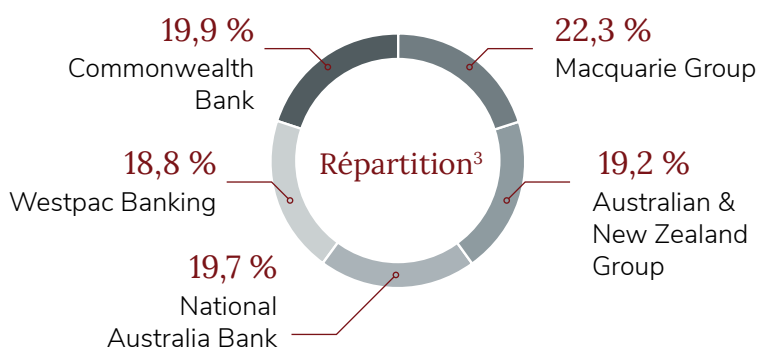
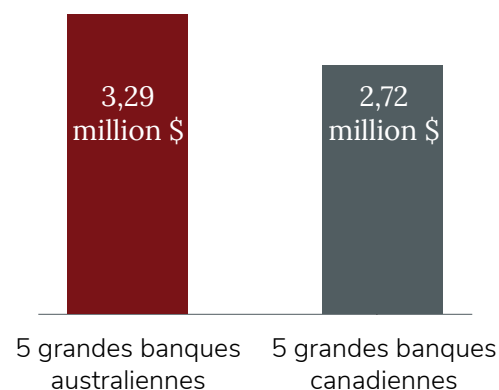
Faibles corrélations aux banques Canadiennes

offre des avantages de diversification²



Surperformée Canada

Valeur de 100 000 \$ investis depuis 1996¹



¹ Valeur de 100 000 \$ investis dans le Solactive Australian Banks Equal-Weight Index TR (SOLBAEWT) contre un portefeuille équipondéré des 5 plus grandes banques canadiennes, 31 jul 1996 au 30 sep 2021; Hamilton ETFs, Solactive AG ²Corrélations mensuelles moyennes de le Solactive Australian Banks Equal-Weight Index TR (SOLBAEWT) contre un portefeuille équipondéré des 5 plus grandes banques canadiennes, août 1996 à jun 2020; Hamilton ETFs, Solactive AG ³Toutes les données sont en date du 29 octobre 2021

HBA

FNB indiciel équi pondéré – banques australiennes Hamilton



HAMILTON ETFs

Performance


Croissance de \$ 10,000



Rendements

1mo	3mo	6mo	Cumul annuel	1yr	Depuis la création*
2,26 %	9,69 %	11,62 %	33,84 %	56,54 %	42,30 %

*Annualisé



Le saviez-vous?

Les banques australiennes ont mieux performé que leurs homologues canadiennes pendant la **crise financière mondiale**

Titres principaux

Macquarie Group	22,3 %
Commonwealth	19,9 %
National Australia Bank	19,7 %
Australia & NZ Banking	19,2 %
Westpac Banking	18,8 %

Détails du Fonds

Symbole	HBA
Bourse	TSX
Frais de gestion	0,55 %
Date de création	26 Jun 2020
Style du placement	Indiciel
Rééquilibrage	Semestriel
Distributions	Trimestrielles
Couverture de change	100%
Actif net	132 623 603 \$
Administrateur	Horizons ETFs
Auditeur	KPMG LLP

Raisons d'investir dans HBA



L'indice SOLBAEWT a surperformé un indice équi pondéré des grandes banques canadiennes tout en offrant un **revenu de dividendes élevé**



Diversification : Les banques australiennes offrent des rendements et une volatilité semblable à ceux des banques canadiennes, avec une historique de surperformance



Au cours des dernières décennies, l'économie australienne a été **l'une des meilleures au monde**

L'ensemble des commissions, des frais de gestion et des dépenses peut être associé à un investissement dans des fonds négociés en bourse gérés par Hamilton Capital Partners Inc. (les « FNB de Hamilton »). Les FNB de Hamilton ne sont pas garantis, leur valeur fluctue souvent et leur rendement passé n'est pas garant de leur rendement futur. Le prospectus contient des renseignements détaillés importants sur les FNB de Hamilton. Veuillez lire le prospectus avant d'investir.