

**HBA**

# FNB indiciel équi pondéré – banques australiennes Hamilton



HAMILTON ETFS

RENDEMENT  
DES  
DIVIDENDES

—  
**5,29 %**

## Revenu de dividendes provenant de l'Australie

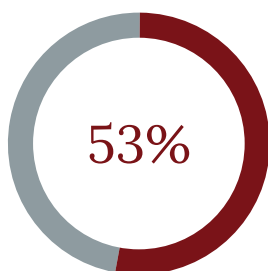
Le FNB indiciel équi pondéré – banques australiennes Hamilton (HBA) offre des dividendes supérieurs provenant de l'un des meilleurs secteurs bancaires au monde

## Faits saillant: HBA

- Exposition à des banques australiennes, avec des **distributions trimestrielles attrayantes**
- L'un des secteurs bancaires les plus performants et les mieux capitalisés au monde, qui évolue dans l'une des économies les plus prospères
- Depuis vingt ans, les banques australiennes ont affiché des rendements et une volatilité semblables – mais des corrélations faibles – par rapport aux banques canadiennes

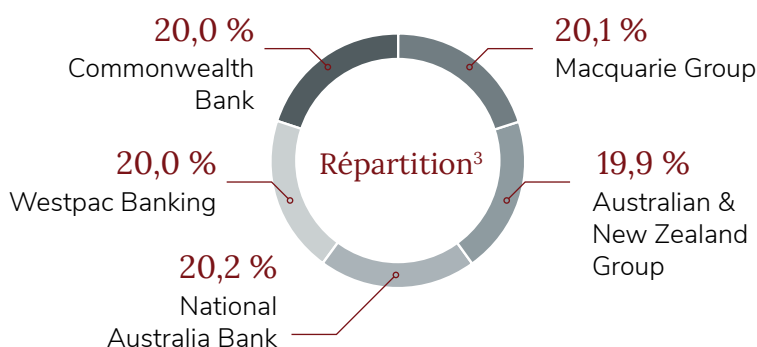
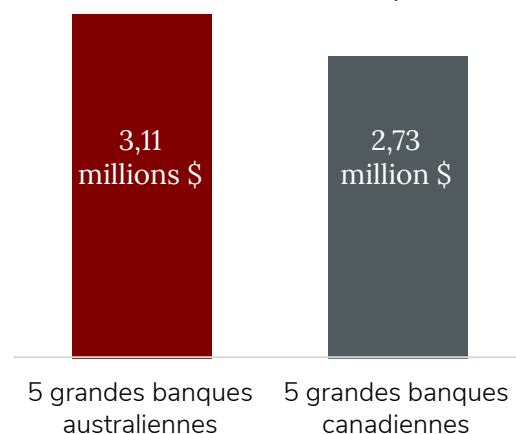
## Faibles corrélations aux banques Canadiennes

offre des avantages de diversification<sup>2</sup>



## Surperformée Canada

Valeur de 100 000 \$ investis depuis 1996<sup>1</sup>



<sup>1</sup> Valeur de 100 000 \$ investis dans le Solactive Australian Banks Equal-Weight Index TR (SOLBAEWT) contre un portefeuille équi pondéré des 5 plus grandes banques canadiennes, 31 jul 1996 au 30 juin 2021; Hamilton ETFs, Solactive AG <sup>2</sup>Corrélations mensuelles moyennes de le Solactive Australian Banks Equal-Weight Index TR (SOLBAEWT) contre un portefeuille équi pondéré des 5 plus grandes banques canadiennes, août 1996 à juin 2020; Hamilton ETFs, Solactive AG <sup>3</sup>Toutes les données sont en date du 31 août 2021

**HBA**

# FNB indiciel équipondéré – banques australiennes Hamilton

**HAMILTON ETFs**

## Performance

### Croissance de \$ 10,000



### Rendements

1mo	3mo	6mo	Cumul annuel	1yr	Depuis la création*
4,09 %	1,66 %	15,18 %	27,02 %	50,96 %	42,86 %

\*Annualisé

## Raisons d'investir dans HBA



L'indice SOLBAEWT a surperformé un indice équipondéré des grandes banques canadiennes tout en offrant un **revenu de dividendes élevé**




**Diversification** : Les banques australiennes offrent des rendements et une volatilité semblable à ceux des banques canadiennes, avec une historique de surperformance



Au cours des dernières décennies, l'économie australienne a été **l'une des meilleures au monde**

L'ensemble des commissions, des frais de gestion et des dépenses peut être associé à un investissement dans des fonds négociés en bourse gérés par Hamilton Capital Partners Inc. (les « FNB de Hamilton »). Les FNB de Hamilton ne sont pas garantis, leur valeur fluctue souvent et leur rendement passé n'est pas garant de leur rendement futur. Le prospectus contient des renseignements détaillés importants sur les FNB de Hamilton. Veuillez lire le prospectus avant d'investir.



## Le saviez-vous?

Les banques australiennes ont mieux performé que leurs homologues canadiennes pendant la **crise financière mondiale**

### Titres principaux

National Australia Bank	20,2 %
Macquarie Group	20,1 %
Westpac Banking	20,0 %
Commonwealth	20,0 %
Australia & NZ Banking	19,9 %

### Détails du Fonds

Symbole	HBA
Bourse	TSX
Frais de gestion	0,55 %
Date de création	26 Jun 2020
Style du placement	Indiciel
Rééquilibrage	Semestriel
Distributions	Trimestrielles
Couverture de change	100%
Administrateur	Horizons ETFs
Auditeur	KPMG LLP